

JITASA.CARE

**แบบฟอร์ม
การแจ้งฉีดวัคซีน**

วิธีปรับสถานะของหมุด การแจ้งฉีดวัคซีน

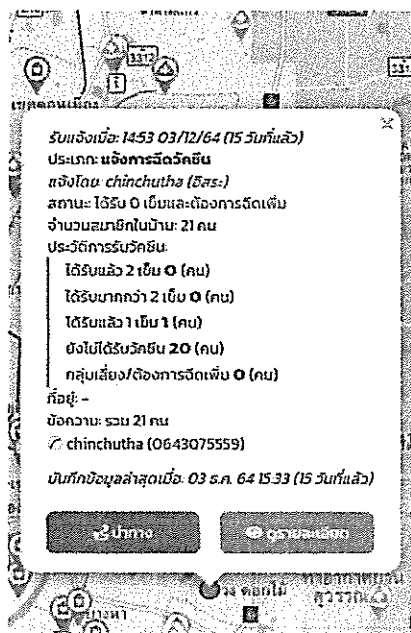
สถานะหมุดการแจ้งฉีดวัคซีน และการกำหนดสีหมุดแต่ละระดับ

เรียงตามความเร่งด่วนในการเข้าปฏิบัติการกิจของเจ้าหน้าที่กระทรวงมหาดไทย (มท.) (เรียงจาก 1-4)

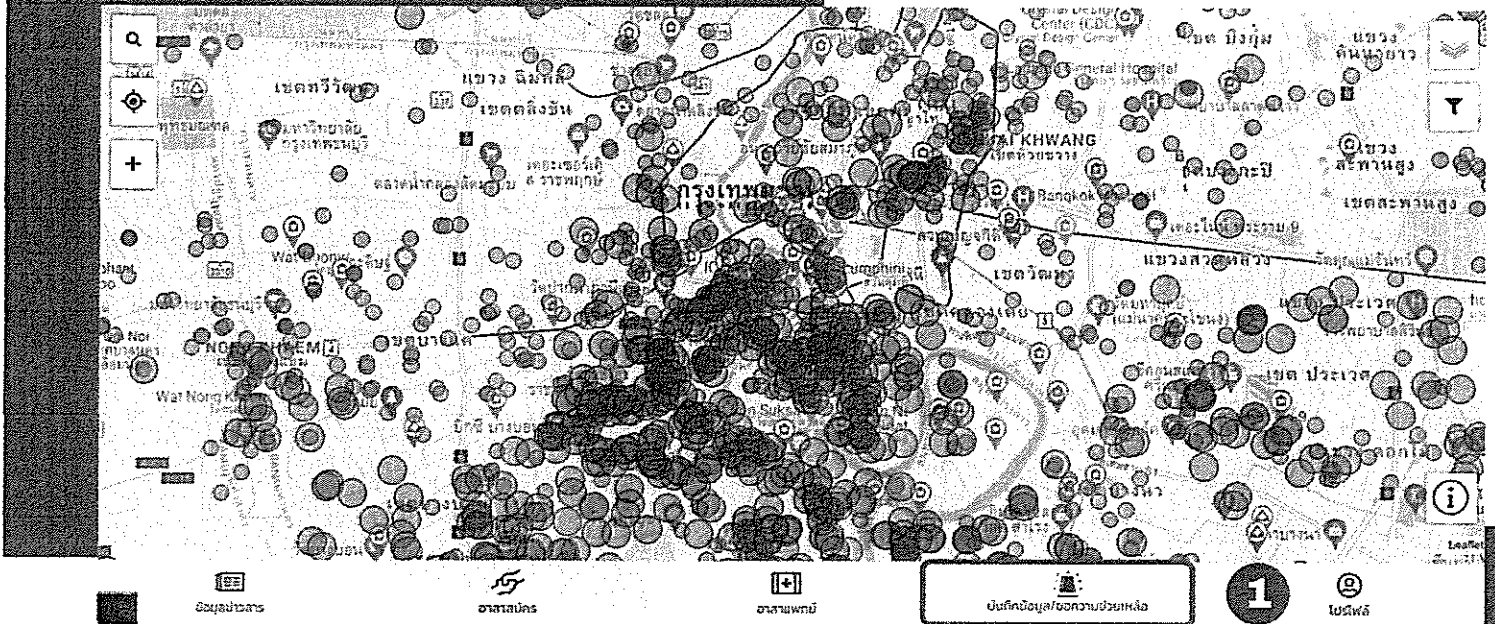
- | | | |
|---------------------------------------|--------------------------------------|--------------------------------------|
| 1. 0 เข็ม และ ต้องการวัคซีน | = หมุดที่แสดงบนแผนที่เป็น "สีส้ม" | ● ได้รับ 0 เข็มและต้องการฉีดเพิ่ม |
| 2. 0 เข็ม และ ไม่ต้องการวัคซีน | = หมุดที่แสดงบนแผนที่เป็น "สีเหลือง" | ● ได้รับ 0 เข็มและไม่ต้องการฉีดเพิ่ม |
| 3. ได้รับแล้ว 1 เข็ม ต้องการเข็มที่ 2 | = หมุดที่แสดงบนแผนที่เป็น "สีม่วง" | ● ได้รับ 1 เข็มและต้องการฉีดเพิ่ม |
| 4. ได้รับแล้ว 2 เข็มขึ้นไป | = หมุดที่แสดงบนแผนที่เป็น "สีฟ้า" | ● ได้รับ 2 เข็มขึ้นไป |

** ทั้งนี้ ไม่ว่าจะใน 1 หมุด (1 บ้าน) จะมีรายละเอียดการได้รับวัคซีนแตกต่างกันก็รายการสีหมุดจะเป็นไปตามการปรากฏขึ้นของความเร่งด่วนที่ มท. ต้องเข้าปฏิบัติการเท่านั้น ** อาทิ

- บ้านเลขที่ 111/222 อ.เมือง จ.เชียงใหม่ สํารวจพบ 2 ราย เป็นผู้ได้รับวัคซีนครบ 2 เข็ม 1 ราย และ ผู้ที่ไม่เคยได้รับวัคซีนเลยและต้องการฉีด 1 ราย = กรณีนี้ สีหมุดจะเป็น "สีส้ม" ตามความเร่งด่วนของเจ้าหน้าที่ มท. ในการจัดการให้ประชาชน 1 รายนั้น ได้รับวัคซีนโดยเร็วที่สุด



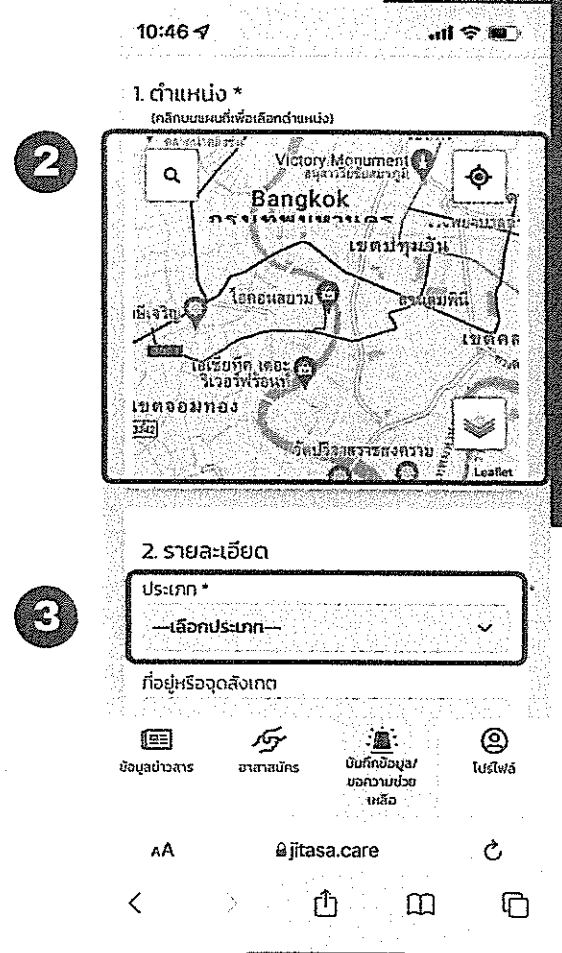
- อาสา 1 คนสามารถดูแลได้หลายหมุด แต่ 1 หมุดจะมีอาสาดูแลได้แค่ 1 คน (โดยเช็คจากชื่อที่ขึ้นอยู่บนหมุดหากหมุดนั้นถูกสร้างโดยอาสาเอง หรือ หากมีประชาชนสร้างหมุดนั้นขึ้นมา อาสาคนที่เข้าไปแก้ไขข้อมูลในหมุดนั้นคนแรก จะเป็นผู้ดูแลหมุดนั้น และหากมีอาสาดูแลหมุดแล้ว อาสาท่านอื่นจะไม่สามารถเข้าไปแก้ไขหมุดนั้นได้)
- การปิดเคสจะดูจากประวัติการฉีดวัคซีนของคนในหมุด หากทุกคนในหมุดนั้นๆ ฉีดครบ 2 เข็มขึ้นไปแล้ว จะถือว่าเป็นการปิดเคสโดยอัตโนมัติ
- ในกรณีที่ข้อมูลไม่ถูกต้อง จะมีปุ่มกดปิดหมุดในหน้าแก้ไข



แบบฟอร์ม การแจ้งฉีดวัคซีน

เมื่อเข้าสู่หน้าบันทึกข้อมูล / ขอความช่วยเหลือ
สามารถกรอกฟอร์มแจ้งการฉีดวัคซีนได้ มีขั้นตอนดังนี้

1. เลือกบันทึกข้อมูล/ขอความช่วยเหลือ
2. เลือกตำแหน่งที่อยู่ของผู้ที่ต้องการแจ้งการฉีด
วัคซีนบนแผนที่
3. เลือกประเภท "แจ้งการฉีดวัคซีน"
4. กรอกรายละเอียดตามแบบฟอร์มให้ครบถ้วน
5. กดปุ่ม "ส่งข้อมูล" เพื่อเพิ่มหมวดแจ้งการฉีดวัคซีน
ลงบนแผนที่



แบบรายงานการใช้ประโยชน์แพลตฟอร์ม Jitasa.care

อำเภอ..... จังหวัดนครราชสีมา

ที่	หน่วยงาน / องค์กรปกครองส่วนท้องถิ่น	ผลดำเนินการ		ปัญหาอุปสรรค
		จำนวนลงทะเบียนอาสาสมัคร (จำนวนคน)	การนำเข้าข้อมูล/ การ อัปเดตข้อมูล (จุดตรวจโค วิด จุดฉีดวัคซีน โรงพยาบาลที่รองรับผู้ติด เชื้อไวรัสโควิด - ๑๙ โรงพยาบาลสนาม จุดพัก คอยๆ (จำนวนแห่ง)	

ลงชื่อ.....ผู้รายงาน

ตำแหน่ง.....

วันที่.....